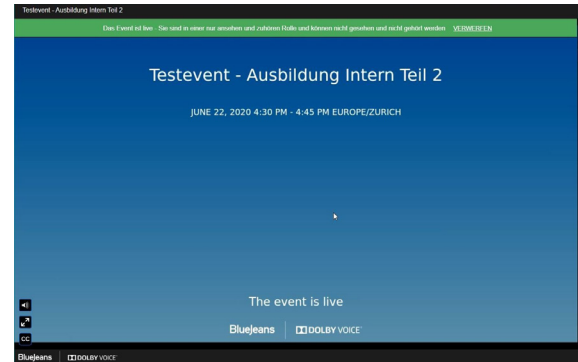




# Schnelleinstieg: Einem BlueJeans Event beitreten

Der Beitritt zu einem BlueJeans Event erfolgt in drei einfachen Schritten:

1. In Einladungs-Mail auf „Registrieren“ klicken.
2. Auf der Registrierungs-Seite auf „Registrieren“ klicken.
3. In der Zugangs-E-Mail auf „Join Event“ klicken.

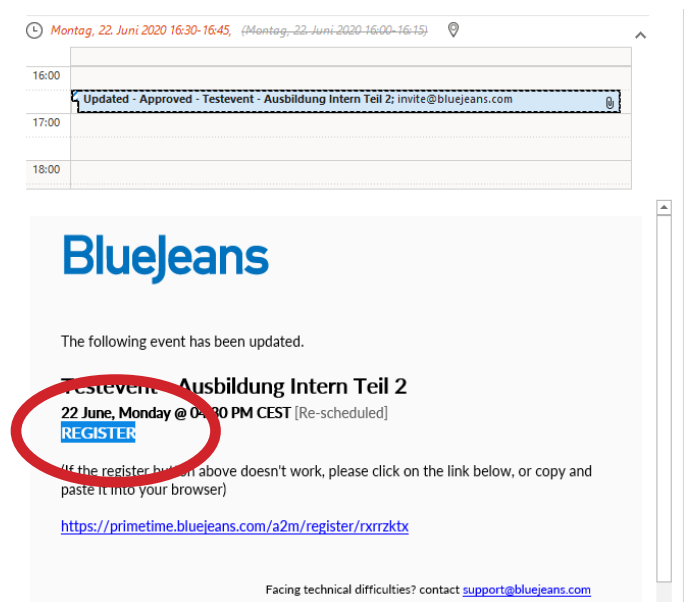


## Die Schritte zum BlueJeans Event

### 1. Die Einladungs-Mail

Klicken Sie in der Mail auf „Registrieren“.

Es öffnet sich Ihr Web-Browser, und Sie gelangen zur Registrierungs-Seite bei BlueJeans.



## 2. Die Registrierungs-Seite

Füllen Sie auf der Registrierungs-Seite Ihren Namen und Ihre E-Mail-Adresse ein und klicken Sie auf „Registrieren“.

Es erscheint eine Bestätigung, dass Sie nun registriert sind.

In der Bestätigung wird darauf hingewiesen, dass Sie in Kürze von BlueJeans eine E-Mail mit dem Zugangs-Link zum Event erhalten werden.

**BlueJeans**

### Testevent - Ausbildung Intern

22. Juni 2020 16:00 Mittteleuropäische Sommerzeit

**JETZT REGISTRIEREN**

Vollständiger Name\*

E-Mail\*

**ACHTUNG: UNBEDINGT Antworten: Wie ist das Wetter bei Euch? \***

Klasse

Scheisse

Hab grad kein Fenster

\* Erforderlich

**REGISTRIEREN**


[BEREITS REGISTRIERT?](#)

Durch das Fortfahren bestätige ich, dass ich folgendes gelesen und verstanden habe  
[Datenschutzbestimmungen](#) und [Nutzungsbedingungen](#)

**BlueJeans**

### Testevent - Ausbildung Intern Teil 2

22. Juni 2020 16:30 Mittteleuropäische Sommerzeit



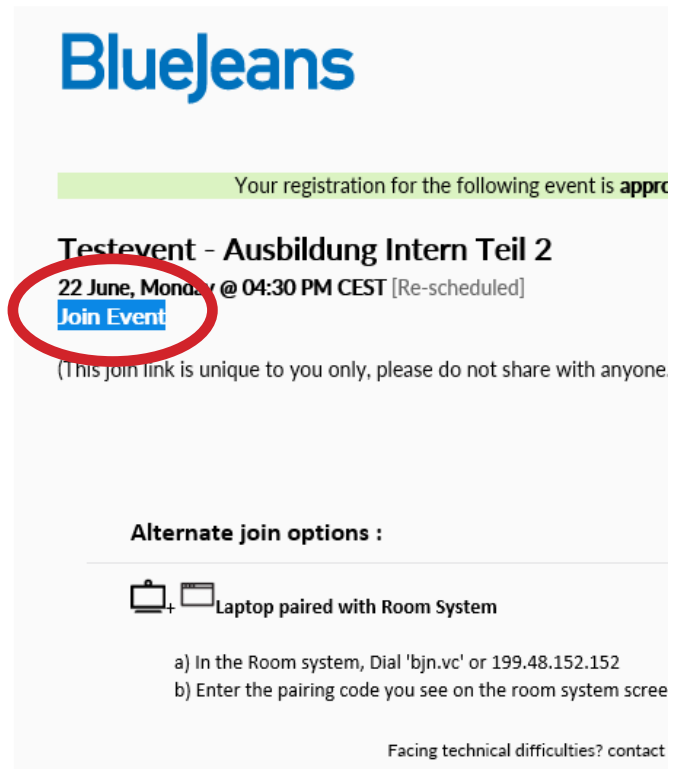
**Sie sind registriert!**

Sie werden in Kürze eine E-Mail mit einem Link zur Teilnahme erhalten.

### 3. Die Zugangs-E-Mail

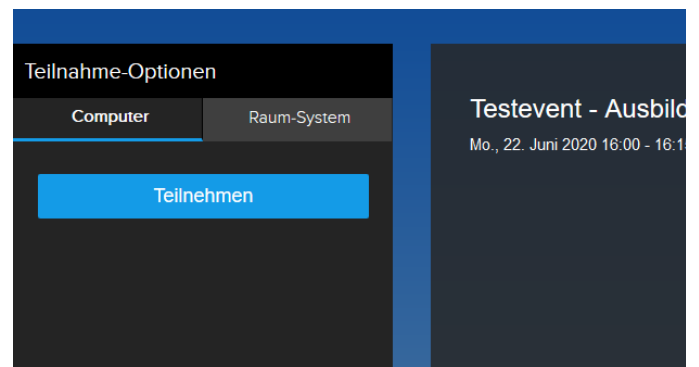
In dieser Mail ist der Zugangs-Link zum Event enthalten. Klicken Sie auf „Join Event“ (Beitreten).

Sie gelangen daraufhin in das Event.



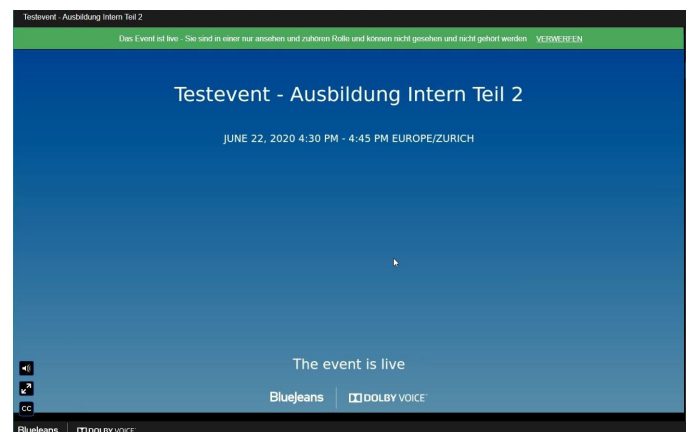
### 4. Das Event-Fenster

Im Event-Fenster müssen Sie mit einem Klick auf „Teilnehmen“ den Beitritt zum Event bestätigen.



### 5. Sie sind im Event

Im Event müssen Sie eventuell noch darauf warten, dass der Moderator das Event startet.



# Mögliche Fehlerquellen

## Adobe Flash-Player wird verlangt

BlueJeans Events werden im HTML 5 Format gestreamt. Falls Ihr Browser diese Format nicht beherrscht, werden Sie ersatzweise zur Installation des Adobe Flash-Players aufgefordert. Installieren Sie den Flash-Player und versuchen Sie den Beitritt erneut.



## Microsoft Edge Chromium kann nicht installiert werden

Falls Sie für Events den Browser Microsoft Edge Chromium verwenden möchten, kann es passieren, dass dessen Installation verweigert wird – mit dem Hinweis, dass Sie nicht über die aktuellsten Windows Updates verfügen. Führen Sie in diesem Fall ein Windows Update durch oder versuchen Sie den Zutritt zum Event mit einem anderen Browser.

Microsoft Edge funktioniert am besten mit den neuesten Windows-Updates

Führen Sie das Installationsprogramm erneut aus, nachdem Sie Updates heruntergeladen und Ihr Gerät neu gestartet haben.

Hilfe

Updates herunterladen